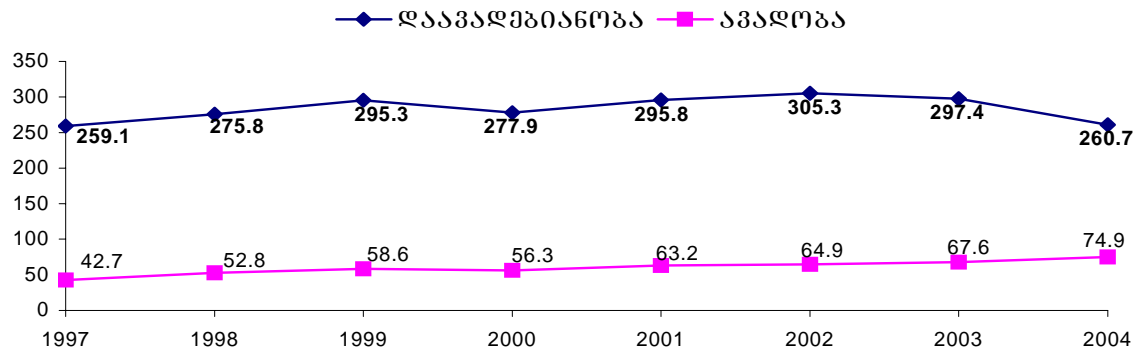
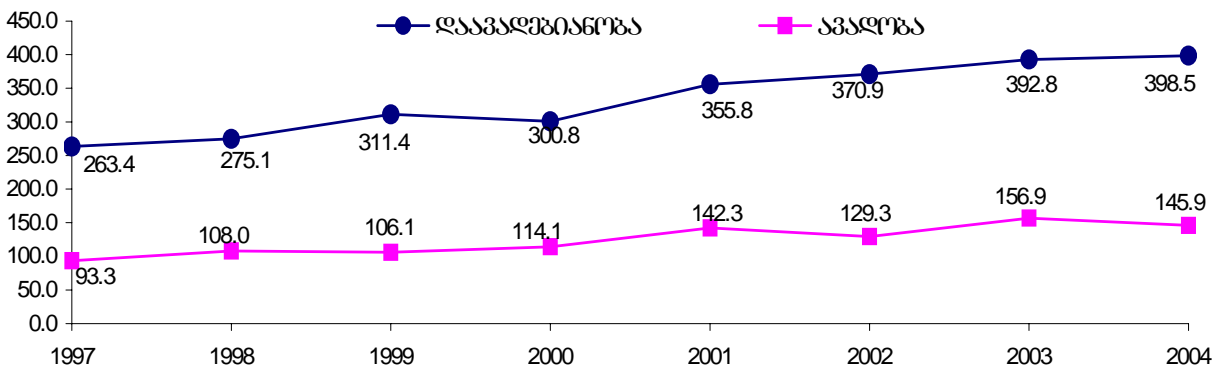


# სუნთქვის ორგანოთა დაავადებები

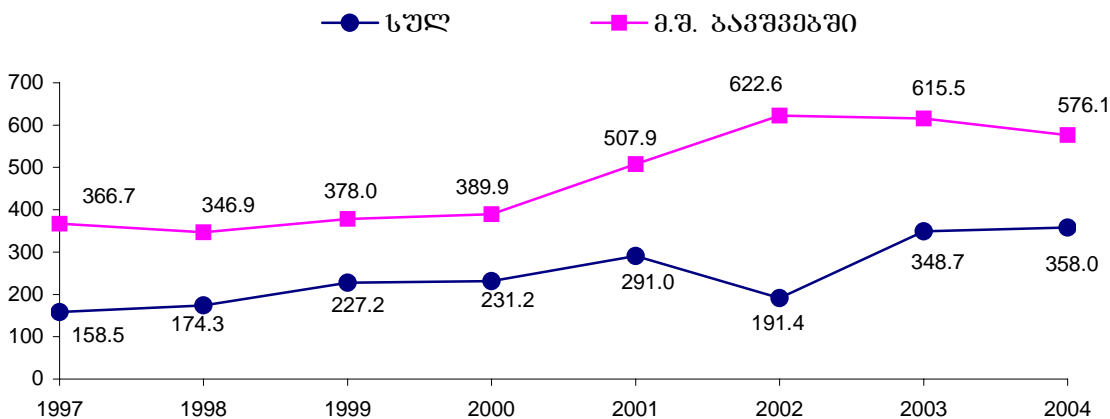
სურათი 1. სუნთქვის ორგანოთა დაავადებების გავრცელება, საქართველო, 1997 - 2004



სურათი 2. ბრონქული ასთმის გავრცელება, საქართველო, 1997 - 2004



სურათი 3. ქრონიკული ბრონქიტი და დაუზუსტებელი ემფიზემა, საქართველო, 1997 - 2004



სურათი 4. პნემონია, ავადობის მაჩვენებელი, საქართველო, 1997- 2004

სუნთქვის ორგანოთა სისტემის დაავადებების გავრცელება,  
საქართველო 2003 - 2004

	2003				2004			
	დაავადების რაოდენობა		ავადობა		დაავადების რაოდენობა		ავადობა	
	სულ	მ.შ. ბავშვებში	სულ	მ.შ. ბავშვებში	სულ	მ.შ. ბავშვებში	სულ	მ.შ. ბავშვებში
აჭარა	3015,8	7275,1	2036,0	5668,5	2665,3	4332,1	1694,9	3064,8
თბილისი	13524,1	43995,7	12927,5	43112,8	11833,9	40153,6	11086,4	38696,9
პანკეი	4610,5	9071,2	3167,0	7212,2	5244,1	10373,6	3734,4	8674,7
იმერეთი	3868,4	7702,9	2345,6	5032,5	4213,9	8543,9	2660,3	5787,4
სამეგრელო	3583,0	6404,6	1593,6	3134,9	4216,0	7665,1	2143,1	4397,9
შიდა ქართლი	6051,5	19995,1	5107,8	17945,6	7353,9	22671,5	6337,7	20852,0
ქვემო ქართლი	2406,4	6278,6	1418,2	4286,9	2622,2	5058,6	1460,0	3616,3
გურია	7012,7	17640,3	5477,8	15201,4	8640,7	20025,5	7108,8	17838,2
სამცხე - ჯავახეთი	3274,2	4014,9	1286,8	1542,3	3315,1	3426,2	1433,1	1428,3
მცხეთა - მთიანეთი	4585,0	9789,3	3497,2	8223,1	4362,9	8356,1	3097,0	6772,0
რაჭა - ლეჩხუმი და ქვემო სვანეთი	6673,9	8313,1	2978,3	5030,3	6058,6	8554,7	2738,9	5037,1
ფოთი	3315,5	11571,4	1961,4	6593,4				
ზემო სვანეთი	5695,0	11857,1	2383,0	6500,0				
<b>საქართველო</b>	<b>7027,6</b>	<b>18655,2</b>	<b>5453,8</b>	<b>16221,8</b>	<b>7022,3</b>	<b>17666,0</b>	<b>5387,9</b>	<b>15215,3</b>

სუნთქვის ორგანოთა დაავადებების გავრცელება ზოგიერთი ნოზოლოგიის მიხედვით, საქართველო, 2004

	სულ				მათ შორის ბავშვებში			
	რემისტირებელი შემთხვევების რაოდენობა	გაჩვენებული 100000 სულ მოსახლეზე	ასალი შემთხვევების რაოდენობა	გაჩვენებული 100000 სულ მოსახლეზე	რემისტირებელი შემთხვევების რაოდენობა	გაჩვენებული 100000 სულ ბავშვზე	ასალი შემთხვევების რაოდენობა	გაჩვენებული 100000 სულ მოსახლეზე
<b>სულ</b>	<b>306984</b>	<b>7022,3</b>	<b>235532</b>	<b>5387,9</b>	<b>161811</b>	<b>17666,0</b>	<b>139364</b>	<b>15215,3</b>
ქრონიკული ფარინგიტი, ნაზოფარინგიტი, სინუსიტი	21553	493,3	10053	229,0	7322	799,4	3632	396,5
ნუშიწვერი ჯირკვლების და ღანაგატების ქრონიკული დაავადება	22781	521,1	9010	206,1	12679	1384,3	4993	545,1
ალერგიული სურღო (კოლინოზი)	7983	182,6	3837	87,8	2664	290,9	1453	158,6
კნევიონია	21790	498,4	15650	358,0	7272	793,9	5227	576,1
ქრონიკული და დაუზუსტებელი ბრონქიტი, ემფიზემა	17422	398,5	6379	145,9	2808	306,6	1215	132,7
ბრონქული ასთმა	13949	319,9	3273	74,8	2180	238,1	668	72,9
ფილტვის სხვა ქრონიკული ობსტრუქციული დაავადებები	3904	89,3	1440	32,9	826	90,2	474	51,8
სუნთქვის ორგანოების სხვა დაავადებები	54332	1242,9	45669	1044,7	28790	3143,2	25721	2808,1

სუნთქვის ორგანოთა დაავადებები, ჰოსპიტალიზაციის და ლეტალობის მა ვენებელი, საქართველო, 2004

	სულ			მათ შორის ბავშვებში					
	სტაციონარიდან გაშიდა	გაჩვენებული 100000 მოსახლეზე	ლეტალობა %	0 - 14 წლამდე			0 - 1 წლამდე		
	სტაციონარიდან გაშიდა	გაჩვენებული 100000 მოსახლეზე	ლეტალობა %	სტაციონარიდან გაშიდა	გაჩვენებული 100000 მოსახლეზე	ლეტალობა %	სტაციონარიდან გაშიდა	გაჩვენებული 100000 მოსახლეზე	ლეტალობა %
<b>სულ</b>	<b>38395</b>	<b>878,3</b>	<b>0,7</b>	<b>26552</b>	<b>2755,9</b>	<b>0,3</b>	<b>7627</b>	<b>16748,3</b>	<b>0,6</b>
მშავი რესპირატორული ინფექციები	12084	276,4	0,1	10141	1107,2	0,1	3462	7602,3	0,1
ამდან: მშავი ბრონქიტი	3214	73,5	0,1	2655	289,9	0,0	780	1712,8	0,1
მშავი ბრონქიტი	353	8,1	0,6	237	25,9	0,8	138	303,0	1,4
კნევიონია	9757	223,2	0,8	6508	710,5	0,6	2204	4839,8	1,4
ამდან: ბრონქოკნევიონია	2996	68,5	0,7	2154	235,2	0,4	810	1778,7	1,0
ქრონიკული და დაუზუსტებელი ბრონქიტი, ემფიზემა	772	17,7	0,5	500	54,6	0	101	221,8	0
ბრონქული ასთმა	1560	35,7	0,7	373	40,7	0	16	35,1	0
ფილტვის სხვა ქრონიკული ობსტრუქციული დაავადებები	385	8,8	2,1	109	11,9	0	31	68,1	0
სუნთქვის ორგანოების სხვა დაავადებები	2605	59,6	2,5	1520	165,9	1,3	330	724,7	2,7