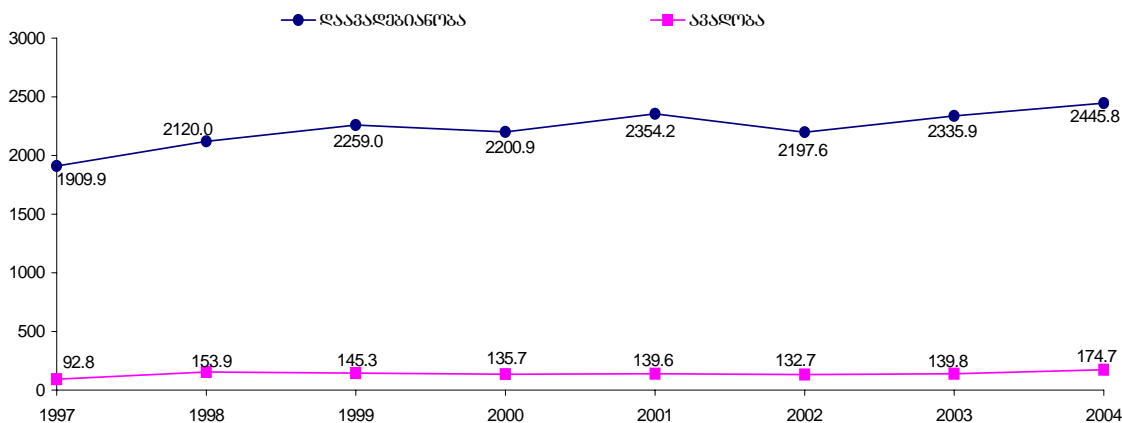
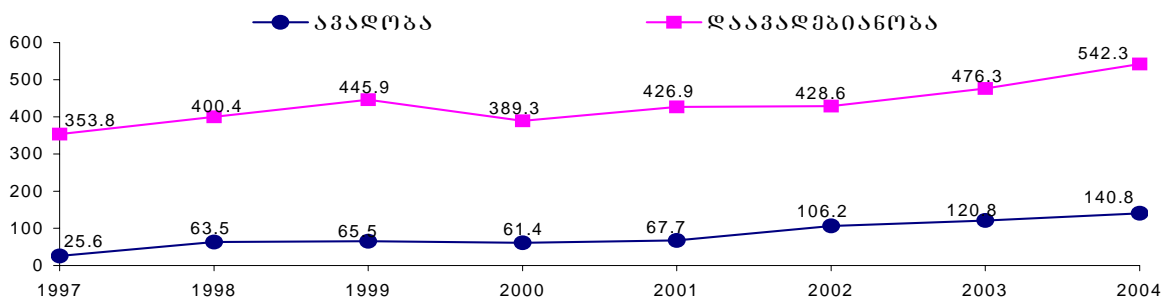


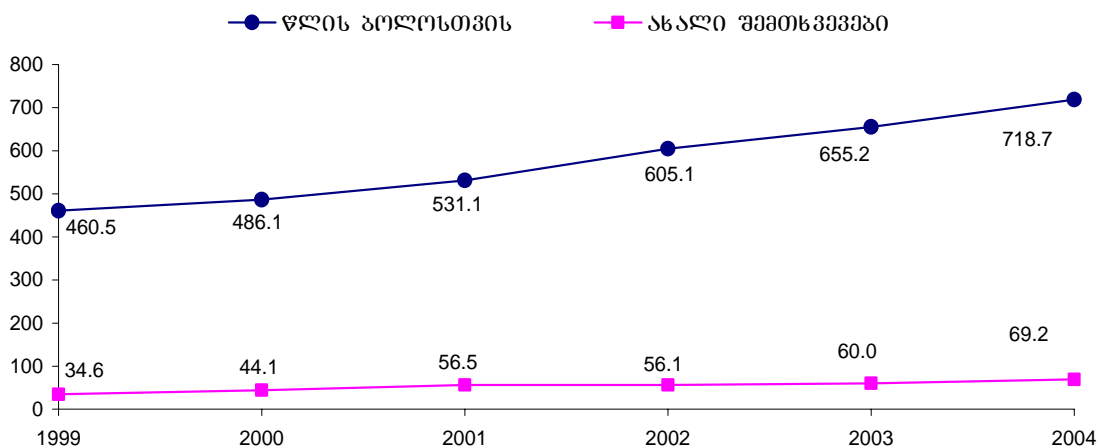
## ფსიქიური და ქცევითი აშლილობები



სურათი 1. ფსიქიური და ქცევითი აშლილობების გავრცელება, საქართველო, 1997 – 2004



სურათი 2. ფსიქიური და ქცევითი აშლილობების გავრცელება ბავშვებში, საქართველო, 1997 – 2004



სურათი 3. ფსიქოაქტიურ ნივთიერებების მოხმარებით გამოწვეული ფსიქიური და ქცევითი აშლილობების გავრცელება, საქართველო, 1999-2004

ფსიქიური აშლილობების გავრცელება (პოლიკლინიკების, ფსიქონევროლოგიური დისპანსერების და ნარკოლოგიური დისპანსერების წაერთი მონაცემები), საქართველო, 1997 – 2004

	1997	1998	1999	2000	2001	2002	2003	2004
<b>რეგისტრირებულ ავადმყოფთა რაოდენობა</b>	<b>87061</b>	<b>95502</b>	<b>100975</b>	<b>97616</b>	<b>103618</b>	<b>96067</b>	<b>101118</b>	<b>106921</b>
<i>ლაპარაკობის უნარის გარეშე</i>	<i>1909,9</i>	<i>2120,0</i>	<i>2259,0</i>	<i>2200,9</i>	<i>2354,2</i>	<i>2197,6</i>	<i>2335,9</i>	<i>2445,8</i>
<b>რეგისტრირებულ ავადმყოფთა რაოდენობა გავშვავში</b>	<b>3578</b>	<b>3951</b>	<b>4304</b>	<b>3673</b>	<b>3946</b>	<b>3926</b>	<b>4027</b>	<b>4967</b>
<i>ლაპარაკობის უნარის გარეშე</i>	<i>353,8</i>	<i>400,4</i>	<i>445,9</i>	<i>389,3</i>	<i>426,9</i>	<i>428,6</i>	<i>476,3</i>	<i>542,3</i>
<b>ასალ შემთხვევათა რაოდენობა</b>	<b>4231</b>	<b>6932</b>	<b>6495</b>	<b>6017</b>	<b>6146</b>	<b>5802</b>	<b>6051</b>	<b>7637</b>
<i>ავადობის გარეშე</i>	<i>92,8</i>	<i>153,9</i>	<i>145,3</i>	<i>135,7</i>	<i>139,6</i>	<i>132,7</i>	<i>139,8</i>	<i>174,7</i>
<b>ასალ შემთხვევათა რაოდენობა გავშვავში</b>	<b>259</b>	<b>627</b>	<b>630</b>	<b>579</b>	<b>626</b>	<b>973</b>	<b>1021</b>	<b>1290</b>
<i>ავადობის გარეშე</i>	<i>25,6</i>	<i>63,5</i>	<i>65,3</i>	<i>61,4</i>	<i>67,7</i>	<i>106,2</i>	<i>120,8</i>	<i>140,8</i>

დისპანსერულ აღრიცხვაზე მყოფ ფსიქიურ ავადმყოფთა კონტინგენტი და ასალი შემთხვევები, საქართველო, 2002 - 2003

	2002		2003		2004	
	სულ	გარეშე	სულ	გარეშე	სულ	გარეშე
<b>ფსიქიური აშლილობები</b>	<b>65161</b>	<b>1490,6</b>	<b>65788</b>	<b>1519,7</b>	<b>68993</b>	<b>1578,2</b>
<i>სიცოცხლეში პირველად დადგენილი დიაგნოზით</i>	<i>1728</i>	<i>39,5</i>	<i>1645</i>	<i>38,0</i>	<i>3206</i>	<i>73,3</i>
<b>ფსიქოზები</b>	<b>26797</b>	<b>613,0</b>	<b>27022</b>	<b>624,2</b>	<b>28184</b>	<b>644,7</b>
<i>სიცოცხლეში პირველად დადგენილი დიაგნოზით</i>	<i>816</i>	<i>18,7</i>	<i>849</i>	<i>19,6</i>	<i>1216</i>	<i>27,8</i>
<b>არაფსიქოზური ხასიათის ფსიქიური დარღვევები</b>	<b>19218</b>	<b>439,6</b>	<b>19277</b>	<b>445,3</b>	<b>20273</b>	<b>463,8</b>
<i>სიცოცხლეში პირველად დადგენილი დიაგნოზით</i>	<i>441</i>	<i>10,1</i>	<i>345</i>	<i>8,0</i>	<i>951</i>	<i>21,8</i>
<b>გონებრივი ჩამორჩენილობა (ოლიგოფრენია)</b>	<b>19146</b>	<b>438,0</b>	<b>19489</b>	<b>450,2</b>	<b>20536</b>	<b>469,8</b>
<i>სიცოცხლეში პირველად დადგენილი დიაგნოზით</i>	<i>471</i>	<i>10,8</i>	<i>451</i>	<i>10,4</i>	<i>1039</i>	<i>23,8</i>
<b>ა.შ. დეპრესია</b>	<b>8315</b>	<b>190,2</b>	<b>8336</b>	<b>192,6</b>	<b>8732</b>	<b>199,7</b>
<i>სიცოცხლეში პირველად დადგენილი დიაგნოზით</i>	<i>212</i>	<i>4,8</i>	<i>182</i>	<i>4,2</i>	<i>365</i>	<i>8,3</i>

ფსიქიური და ქცევითი აშლილობის შემთხვევების განაწილება ასაკის და სქესის მიხედვით (დისპანსერების მონაცემები), საქართველო, 2004

სულ	სულ	წლის ბოლოს აღრიცხვაზე მყოფი ავადმყოფთა მათ შორის:				ქალები
		0 – 14 წ	15 – 17 წ	18 – 19 წ	20 – 59 წ	
<b>ფსიქოზები</b>	<b>28184</b>	<b>255</b>	<b>320</b>	<b>999</b>	<b>22097</b>	<b>12271</b>
<b>მათ შორის:</b>	<b>3056</b>	<b>0</b>	<b>1</b>	<b>31</b>	<b>1685</b>	<b>1212</b>
ფსიქოზი და ჰალუცინოზი მონაცემების სანაწიში	2266	5	39	11	1627	931
რეპტიული ფსიქოზი	16142	6	21	490	13310	6533
პილდოვანი ფსიქოზით და ჰალუცინოზით	3368	96	65	84	2224	1101
<b>არაფსიქოზური ხასიათის ფსიქიური დარღვევები</b>	<b>20273</b>	<b>268</b>	<b>239</b>	<b>1153</b>	<b>15486</b>	<b>8570</b>
<b>მათ შორის:</b>	<b>7678</b>	<b>31</b>	<b>17</b>	<b>185</b>	<b>6327</b>	<b>3952</b>
ნევროზი	2469	8	2	90	1952	795
ფსიქოპათია	528	56	28	27	146	225
საპედიფიკური სიმპტომები და სინდრომები	625	3	22	112	342	199
რეპტიული დეპრესიები	209	3	0	4	162	98
ფსიქოპათური დეპრესიები	2185	102	67	54	1741	828
პილდოვანი არაფსიქოზური დარღვევებით	569	7	7	5	338	267
თავის ტვინის სისხლძარღვთა დაავადებების შედეგები	1051	10	1	1	841	217
ცნს ორგანული დაზიანების სხვა შედეგები	20536	1014	757	1022	14869	8201
<b>გონებრივი ჩამორჩენილობა (ოლიგოფრენია)</b>	<b>8732</b>	<b>391</b>	<b>298</b>	<b>303</b>	<b>5175</b>	<b>2706</b>
<b>მათ შორის დეპრესია</b>						

**ცხრილი 4.**

**ფსიქიური და ქცევითი აშლილობების ახალი შემთხვევების განაწილება ასაკის და სქესის მიხედვით (დისპანსერების მონაცემები), საქართველო, 2004**

სიცოცხლეში პირველად დადგენილი დიაგნოზით რეგისტრირებული ავადმყოფები

დაავადება	სულ	მათ შორის				ქალები
		0-14 წ.	15-17 წ.	18-19 წ.	20-59 წ.	
<b>სულ</b>	<b>3206</b>	<b>412</b>	<b>245</b>	<b>244</b>	<b>1978</b>	<b>1494</b>
ფსიქოზები	1216	59	100	76	830	626
<b>მათ შორის:</b>						
ფსიქოზი და ჭკუასუსტობა მოხუცებულობის ხანაში	198	0	1	11	124	101
რეაქტიული ფსიქოზი	134	1	6	28	87	81
შიზოფრენია	447	4	9	21	341	213
პილუფსია ფსიქოზით და ჭკუასუსტობით	122	26	11	3	61	54
არაფსიქოზური ხასიათის ფსიქიკური დარღვევები	951	56	45	102	643	428
<b>მათ შორის:</b>						
ნევროზი	249	1	0	7	142	83
ფსიქოპათია	83	0	1	10	28	4
საქმიანობის სიმპტომები და სინდრომები	11	2	4	0	0	2
რეაქტიული მდგომარეობები	10	0	2	1	6	4
ფსიქომატური მდგომარეობები	0	0	0	0	0	0
პილუფსია არაფსიქოტური დარღვევებით	170	29	11	21	84	76
თავის ტვინის სისხლძარღვთა დაავადებების შედეგები	33	1	4	0	21	14
ცნს ორგანული დაზიანების სხვა შედეგები	28	2	0	0	24	10
ბონეპრივი ჩამორჩენილობა (ოლიგოფრენია)	1039	297	100	66	505	440
მათ შორის დეპილრია	365	109	34	22	112	108

**ცხრილი 5.**

**კონსულტაციურ მომსახურებაზე მყოფ ფსიქიურ ავადმყოფთა კონტინგენტი და ახალი შემთხვევები, საქართველო, 2001-2004**

	2001		2002		2003		2004	
	სულ	მარჩვენებელი	სულ	მარჩვენებელი	სულ	მარჩვენებელი	სულ	მარჩვენებელი
<b>ფსიქიური აშლილობები</b>	<b>1535</b>	<b>34,9</b>	<b>1586</b>	<b>36,3</b>	<b>795</b>	<b>18,4</b>	<b>959</b>	<b>21,9</b>
სიცოცხლეში პირველად დადგენილი დიაგნოზით	32	0,7	31	0,7	47	1,1	36	0,8

**ცხრილი 6.**

**დისპანსერულ აღრიცხვაზე მყოფ ფსიქიურ ავადმყოფთა კონტინგენტი და ახალი შემთხვევები რეგიონების მიხედვით, საქართველო, 2003 - 2004**

წლის ბოლოსთვის ახალი შემთხვევები

	2003		2004		2003		2004	
	სულ	მ.შ. ბავშვები	სულ	მ.შ. ბავშვები	სულ	მ.შ. ბავშვები	სულ	მ.შ. ბავშვები
აჭარა	1379,5	678,1	1505,0	500,3	57,2	66,0	97,3	135,0
თბილისი	951,4	199,3	962,4	218,0	27,3	22,9	38,1	41,8
კახეთი	1366,7	30,5	1427,1	56,6	30,0	11,4	64,1	46,0
იმერეთი	2299,4	68,7	2368,8	46,3	39,8	17,7	47,7	17,7
სამეგრელო	2401,4	274,8	2297,1	283,5	42,0	29,3	215,0	55,8
შიდა ქართლი	2050,2	95,6	2068,2	99,3	30,9	19,8	55,7	27,7
ქვემო ქართლი	1232,9	75,9	1288,1	83,8	42,6	18,7	73,2	23,2
გურია	1837,4	125,9	1874,3	106,2	58,4	75,5	97,0	106,2
სამცხე-ჯავახეთი	771,5	89,6	787,1	85,5	11,7	17,4	27,0	12,2
მცხეთა-მთიანეთი	1249,8	28,9	1258,7	38,5	79,0	20,7	52,6	15,4
მუსტია*	1219,9	107,1			56,7	0		
<b>საქართველო</b>	<b>1519,7</b>	<b>172,6</b>	<b>1578,2</b>	<b>167,8</b>	<b>38,0</b>	<b>25,4</b>	<b>73,3</b>	<b>45,0</b>

\* 2004 წლიდან მეტეის მონაცემები შესულია სამეგრელოში

**ცხრილი 7.**

**ფსიქოაქტიური ნივთიერებების მოხმარებით გამოწვეული ფსიქიური და ქცევითი აშლილობების გავრცელება რეგიონების მიხედვით, საქართველო, 2003 - 2004**

	2003				2004			
	წლის აბსოლუტური		ასალი შემთხვევა		წლის აბსოლუტური		ასალი შემთხვევა	
	სულ	მარკინეპალი	სულ	მარკინეპალი	სულ	მარკინეპალი	სულ	მარკინეპალი
აჭარა	2718	730.1	261	70.1	2878	765.4	337	89.6
თბილისი	15654	1461.5	1561	145.7	17715	1637.7	1501	138.8
პანკისი	1386	343.8	94	23.3	1967	483.1	232	57.0
იმერეთი	2869	414.0	176	25.4	2903	414.9	226	32.3
სამეგრელო	1083	269.0	100	24.8	1531	328.5	394	84.5
შიდა ქართლი	1055	339.3	59	19.0	1067	339.8	94	29.9
ქვემო ქართლი	1422	288.6	168	34.1	1430	287.4	72	14.5
გურია	707	497.5	66	46.4	827	576.9	108	75.3
სამცხე-ჯავახეთი	393	191.1	48	23.3	436	210.0	43	20.7
მცხეთა-მთიანეთი	650	523.8	38	30.6	663	528.5	18	14.3
ფოთი	424	909.9	28	60.1				
<b>საქართველო</b>	<b>28361</b>	<b>655.2</b>	<b>2599</b>	<b>60.0</b>	<b>31417</b>	<b>718.7</b>	<b>3025</b>	<b>69.2</b>

**ცხრილი 8.**

**ფსიქოაქტიურ ნივთიერებებზე დამოკიდებულ ავადმყოფთა და პროფილაქტიკურ აღრიცხვაზე მყოფ პირთა განაწილება, საქართველო, 2002 - 2004**

	2002		2003		2004	
	სულ	მარკინეპალი	სულ	მარკინეპალი	სულ	მარკინეპალი
<b>ფსიქიური აშლილობები სულ</b>	<b>26451</b>	<b>605.1</b>	<b>28361</b>	<b>655.2</b>	<b>31417</b>	<b>718.7</b>
<i>სიცოცხლეში პირველად დაღმენილი ღიაგნოზით</i>	2451	56.1	2599	60.0	3025	69.2
გამოწვეული:						
ალკოჰოლის მოხმარებით	8253	188.8	7960	183.9	8033	183.8
<i>სიცოცხლეში პირველად დაღმენილი ღიაგნოზით</i>	205	4.7	174	4.0	198	4.5
ნარკოტიკული საშუალების მოხმარებით	5783	132.3	6741	155.7	6532	149.4
<i>სიცოცხლეში პირველად დაღმენილი ღიაგნოზით</i>	481	11.0	495	11.4	447	10.2
ფსიქოპათიური (არანარკოტიკული) საშუალების მოხმარებით *	-	-	1	0,02	6	0,14
<i>სიცოცხლეში პირველად დაღმენილი ღიაგნოზით</i>	-	-	0	0,0	5	0,1
აქროლადი გამსწვლუბის მოხმარებით *	-	-	35	0,8	45	1,03
<i>სიცოცხლეში პირველად დაღმენილი ღიაგნოზით</i>	-	-	1	0,02	15	0,3
სხვადასხვა საშუალების მრთლროული მოხმარება *	-	-	0	0	34	0,8
<i>სიცოცხლეში პირველად დაღმენილი ღიაგნოზით</i>	-	-	0	0	34	0,8
ნარკოტიკული საშუალების მავნელ მოხმარება	11756	268.9	13256	306,2	16350	374,0
<i>სიცოცხლეში პირველად დაღმენილი ღიაგნოზით</i>	1710	39.1	1903	44,0	2085	47,7
ფსიქოტროპული (არანარკოტიკული) საშუალების მავნელ მოხმარება	613	14.0	345	8,0	327	7,5
<i>სიცოცხლეში პირველად დაღმენილი ღიაგნოზით</i>	29	0.7	15	0,3	174	4,0
აქროლადი საშუალების მავნელ მოხმარება *	-	-	23	0,5	90	2,1
<i>სიცოცხლეში პირველად დაღმენილი ღიაგნოზით *</i>	-	-	11	0,2	67	1,5

\* 2003 წლიდან ფორმა ადაპტირებულ იქნა დაავადებათა სურთაშორისო კლასიფიკაციის მე-10 ვერსიის შესაბამისად.

ფსიქოაქტიურ ნივთიერებებზე დამოკიდებულ ავადმყოფთა და პროფილაქტიკურ აღრიცხვაზე მყოფ პირთა რაოდენობა რეგიონების მიხედვით, საქართველო, 2004

**ფსიქიკური და ქვევითი აშლილობები გამოწვეული:**

	ალკოჰოლის მოსარგებით	ნარკოტიკ. საშუალებების მოსარგებით	ფსიქოპათ. (არანარკოტიკ.) საშუალებების მოსარგებით	აქროლადი გამსწვლვის მოსარგებით	მაკნელ მოსარგება		
					ნარკოტიკ. საშუალებების	არანარკოტიკ. საშუალებების	აქროლადი გამსწვლვის
თბილისი	3606	5247	0	15	8782	0	65
აჭარა	600	247	5	1	1899	98	0
კახეთი	916	214	0	0	814	22	0
იმერეთი	1381	350	0	27	1132	13	0
სამეგრელო	301	100	0	0	979	146	0
შიდა ქართლი	27	0	0	0	1037	3	0
ქვემო ქართლი	473	168	0	1	719	45	24
გურია	201	44	1	0	581	0	0
სამცხე-ჯავახეთი	74	0	0	0	361	0	1
მცხეთა-მთიანეთი	454	162	0	1	46	0	0
<b>საქართველო</b>	<b>8033</b>	<b>6532</b>	<b>6</b>	<b>45</b>	<b>16350</b>	<b>327</b>	<b>90</b>

ფსიქოაქტიურ ნივთიერებებზე დამოკიდებულ ავადმყოფთა და პროფ. აღრიცხვაზე მყოფ პირთა განაწილება სქესის და ასაკის მიხედვით, საქართველო, 2004

სულ	სულ	ფლის ბოლოს დაკვირვებაზე იმყოფებოდა						ქალები
		0-14	15-17	18-20	21-30	31-54	55 >	
სულ	31417	7	47	612	7133	20957	2661	633
ალკოჰოლის მოსარგებით გამოწვეული ფსიქიკური და ქვევითი აშლილობები	8033	0	0	2	450	5474	2107	191
ნარკოტიკული საშუალებების მოსარგებით გამოწვეული ფსიქიკური და ქვევითი აშლილობები	6532	0	1	25	811	5597	98	118
ფსიქოპათიური (არანარკოტიკული) საშუალებების მოსარგებით გამოწვეული ფსიქიკური და ქვევითი აშლილობები	6	0	0	0	0	5	1	1
აქროლადი გამსწვლვის მოსარგებით გამოწვეული ფსიქიკური და ქვევითი აშლილობები	45	0	1	2	6	33	3	1
სხვადასხვა ნარკოტიკული და სხვა ფსიქოპათიური ნივთიერებების მრთილროული მოსარგებით გამოწვეული ფსიქიკური და ქვევითი აშლილობები	34	0	0	0	9	22	3	3
ნარკოტიკული საშუალებების და ნივთიერებების მაკნელ მოსარგება	16350	0	29	552	5820	9620	329	304
ფსიქოპათიური (არანარკოტიკული) საშუალებების მაკნელ მოსარგება	327	0	0	2	12	194	119	7
აქროლადი გამსწვლვის მაკნელ მოსარგება	90	7	16	29	25	12	1	8

ფსიქოაქტიურ ნივთიერებებზე დამოკიდებულ ავადმყოფთა და პროფ. აღრიცხვაზე მყოფ პირთა განაწილება სქესის და ასაკის მიხედვით (სიცოცხლეში პირველად დადგენილი დიაგნოზით), საქართველო, 2004

დაავადება	სულ	სიცოცხლეში პირველად დადგენილი დიაგნოზით რეგისტრირებული ავადმყოფები						ქალები
		0-14	15-17	18-20	21-30	31-54	55 >	
სულ	3025	0	37	279	1196	1382	131	276
ალკოჰოლის მოსარგებით გამოწვეული ფსიქიკური და ქვევითი აშლილობები	198	0	0	0	65	114	19	0
ნარკოტიკული საშუალებების მოსარგებით გამოწვეული ფსიქიკური და ქვევითი აშლილობები	447	0	1	20	249	162	15	82
ფსიქოპათიური (არანარკოტიკული) საშუალებების მოსარგებით გამოწვეული ფსიქიკური და ქვევითი აშლილობები	5	0	0	0	5	0	0	0
აქროლადი გამსწვლვის მოსარგებით გამოწვეული ფსიქიკური და ქვევითი აშლილობები	15	0	1	5	1	8	0	1
სხვადასხვა ნარკოტიკული და სხვა ფსიქოპათიური ნივთიერებების მრთილროული მოსარგებით გამოწვეული ფსიქიკური და ქვევითი აშლილობები	34	0	0	0	11	23	0	3
ნარკოტიკული საშუალებების და ნივთიერებების მაკნელ მოსარგება	2085	0	25	235	843	908	74	184
ფსიქოპათიური (არანარკოტიკული) საშუალებების მაკნელ მოსარგება	174	0	0	0	2	150	22	0
აქროლადი გამსწვლვის მაკნელ მოსარგება	67	0	10	19	20	17	1	6

**ფსიქიატრიული და ნარკოლოგიური ექსპერტიზის მონაცემები  
(დისპანსერების მონაცემები), საქართველო, 2001 - 2003**

	2001	2002	2003	2004
<b>სამედიო ფსიქიატრიული მსპპრტიზა გაიარა</b>	<b>1927</b>	<b>1664</b>	<b>1935</b>	<b>3305</b>
მათ შორის სამხედრო მსპპრტიზა	97	53	50	51
<b>სამედიო ნარკოლოგიური მსპპრტიზა გაიარა</b>	<b>19175</b>	<b>16818</b>	<b>18887</b>	<b>22679</b>
მათ შორის: ალკოჰოლური თრობის განსაზღვრისათვის	12963	12010	12742	15220
ნარკოლოგიური და ტოქსიკოლოგიური თრობის განსაზღვრისათვის	5867	4580	5737	6024

**ფსიქონევროლოგიური და ნარკოლოგიური პროფილის სტაციონარების  
მონაცემები, საქართველო, 2003 - 2004**

	ფსიქონევროლოგიური პროფილის სტაციონარები		ნარკოლოგიური პროფილის სტაციონარები	
	2003	2004	2003	2004
ბასული ავადმყოფები	3660	3782	506	728
მათ შორის: გარდაიცვალა	85	84	0	0
ღმტალობა (%)	2,3	2,2	0	0